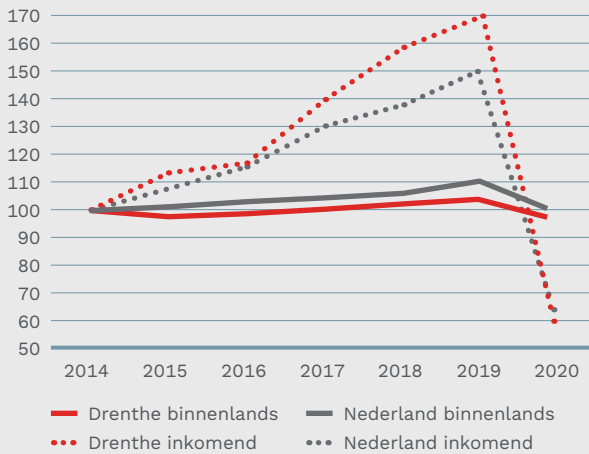


Binnenlandse gasten in Drenthe

Corona zorgt voor verschuivingen in het vakantiegedrag

Het aantal overnachtingen tijdens binnenlandse vakanties ontwikkelde zich in de periode 2014–2019 positief, maar in 2020 is er door de coronapandemie sprake van een daling. De grafiek laat duidelijk zien dat de daling vooral betrekking heeft op het inkomend toerisme. In Drenthe nam het totaal aantal overnachtingen af met 17% (landelijk -31%).

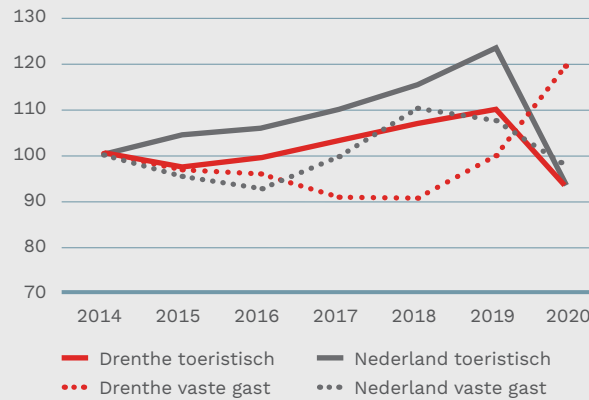
Ontwikkeling binnenlands en inkomend



GRAFIEK 1:
Ontwikkeling binnenlandse en inkomende overnachtingen. (Bron: CBS 2020)

De daling in Drenthe is minder sterk dan gemiddeld in Nederland, dit komt vooral doordat Drenthe relatief veel vakantiegeangers uit eigen land trekt. Het aantal overnachtingen tijdens binnenlandse vakanties lag in Drenthe in 2020 7% lager dan in 2019, landelijk nam het aantal overnachtingen tijdens binnenlandse vakanties met 11% af.

Ontwikkeling typen gasten Drenthe en Nederland



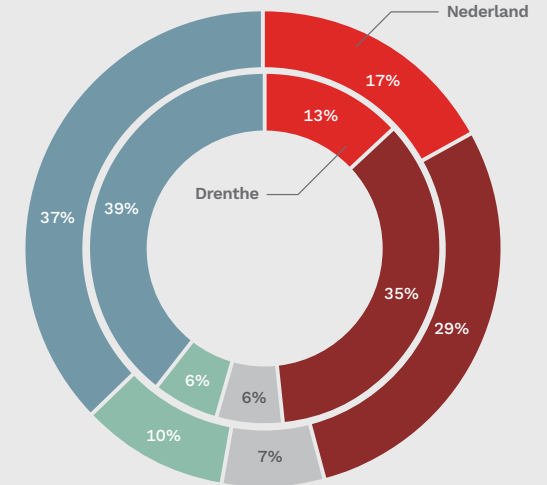
GRAFIEK 2:
Ontwikkeling van type gasten in Drenthe en Nederland. (Bron: CBS 2020 (toeristisch) en CVO 2020 (vaste gasten))

Drenthe is met name een toeristische bestemming

98% van de overnachtingen in de provincie hebben een toeristisch motief en 2% komt in 2020 voor rekening van de zakelijke gasten (was 4% in 2019). Landelijk heeft in 2020 7% van de overnachtingen een zakelijk motief (was 17% in 2019). Doordat het vanwege de coronamaatregelen niet was toegestaan fysiek bij elkaar te komen nam het aantal zakelijk bijeenkomsten sterk af.

Leeftijd verblijfsbezoekers

Drenthe trekt relatief veel gezinnen met kinderen in de basisschoolleeftijd. De gemiddelde leeftijd van een vakantiegeanger ligt in Drenthe dan ook onder het landelijk gemiddelde.



GRAFIEK 3:
Leeftijdsopbouw vakantiegeangers in Nederland en Drenthe. (Bron: CVO 2020)

- Eenpersoons huishouden
- Gezinnen met kinderen – basisschoolleeftijd
- Gezinnen met kinderen (13–17 jaar)
- 2-persoonshuishoudens tot 35 jaar
- 2-persoonshuishoudens 35+

De hoofddoelgroep **gezinnen met kinderen** (<12 jaar) is goed voor **35%** van de toeristische vakanties. Landelijk is dit 29%. De tweede kerndoelgroep **stellen 35+** is in Drenthe goed voor **39%** van de vakanties (landelijk 37%).

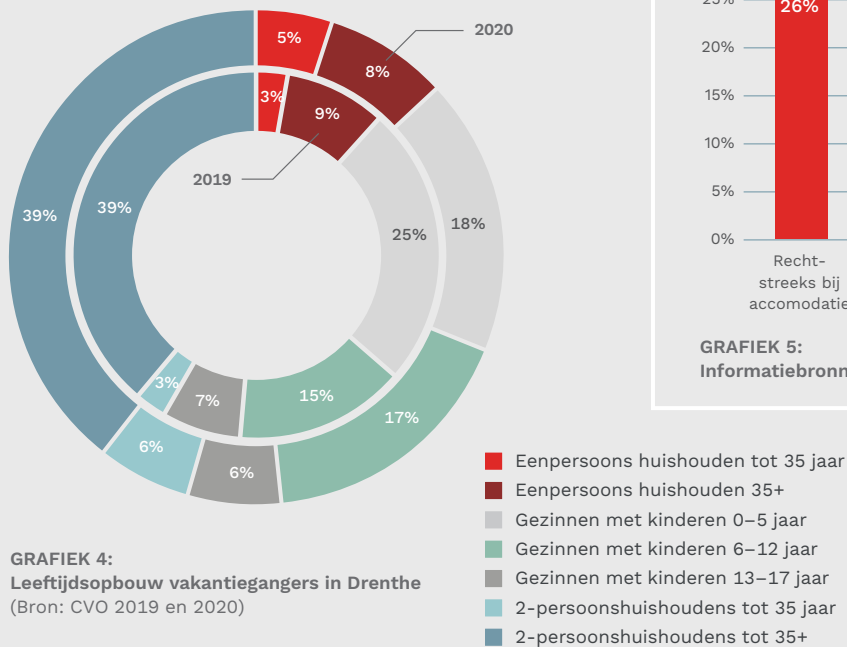
(Bron: CVO 2020)

Binnenlandse gasten: oriënteren, zoeken & boeken

Leeftijd verblijfsbezoekers (vervolg)

Drenthe blijft populairder dan gemiddeld onder gezinnen met kinderen, maar het aantal gezinnen met jonge kinderen dat in 2020 Drenthe bezocht lag ongeveer een kwart lager dan in 2019. Dit komt overeen met het landelijke beeld, gezinnen met jonge kinderen hebben in 2020 minder vakanties ondernomen.

Daarentegen is er zowel in Drenthe als in de rest van Nederland in 2020 sprake van een grote stijging van het aantal vakantiegangers (alleenstaanden en 2 persoons-huishoudens) tot 35 jaar. Deze groep heeft vanwege de coronapandemie vaker voor een vakantie in eigen land gekozen.



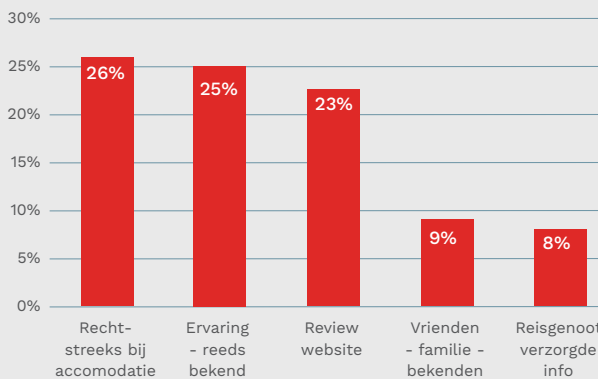
Oriënteren

De vakantiegangers die vooraf informatie zoeken over een verblijf in Drenthe, doen dit vooral via:

- de accommodatie (26%)
- review sites met beoordelingen van andere reizigers (23%)
- ervaringen van vrienden en bekenden (9%)

Een kwart van de Nederlanders kent Drenthe al en heeft geen aanvullende informatie gezocht.

Informatiebronnen

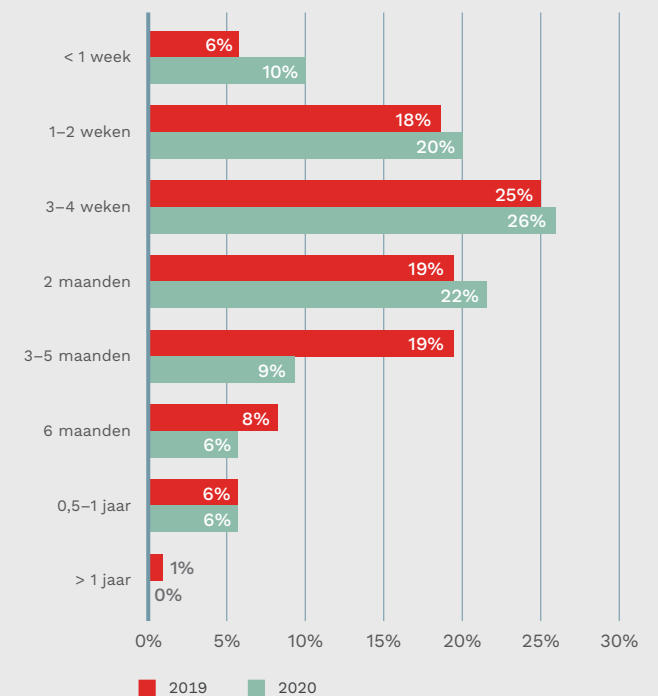


GRAFIEK 5: Informatiebronnen (Bron: CVO 2020)

Boeken

Van degenen die hun binnenlandse vakantie vooraf boeken, doet 79% dat online. Online boeken neemt nog steeds licht toe. In 2020 boekten Nederlanders hun binnenlandse vakantie korter van tevoren dan in voorgaande jaren. Dertig procent van de vakanties naar Drenthe werd in de laatste twee weken voor vertrek geboekt, in 2019 was dit nog 24%.

Tijd tussen boeken reis en vakantie



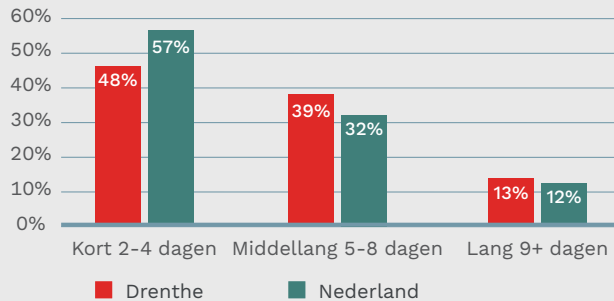
GRAFIEK 6: Tijd tussen boeken reis en vakantie (Bron: CVO 2020)

Binnenlandse gasten: verblijf

Duur van de vakantie

Nederlanders hebben in 2020 vaker dan in voorgaande jaren gekozen voor een middellange (5-8 dagen) of een lange vakantie (9+ dagen) in eigen land. Tot 2020 was de trend juist dat Nederlanders vaker meer korte vakanties in eigen land doorbrachten. Drenthe was altijd al populairder dan gemiddeld voor de middellange en lange vakanties. In 2020 heeft 12% van de binnenlandse (middel)lange vakanties Drenthe als bestemming. Nederlanders kiezen minder vaak voor Drenthe voor een korte vakantie (2-4 dagen) of een weekendje weg.

Duur binnenlandse vakantie



GRAFIEK 7: Vakanties naar vakantieduur 2020
(Bron: CVO 2020)

Typering van de vakantie

Fietsen, wandelen, het bezoeken van familie, vrienden of kennissen en de natuur zijn de belangrijkste redenen voor een bezoek aan Drenthe. Meestal wordt voor een vakantiebestemming gekozen vanwege een combinatie van redenen.

Activiteiten tijdens de vakantie

Ruim tweederde (68%) van de vakantiegangers in Drenthe ging in 2020 wandelen, 58% ging uit eten en 49% bezocht een natuurgebied. Wandelen en het bezoeken van een natuurgebied waren in het coronajaar beduidend populairder dan in voorgaande jaren. Een kleiner deel ging uit eten tijdens de vakantie en er werd ook minder gezwommen in 2020. Sommige activiteiten mochten vanwege de coronamaatregelen – tijdens een deel van het jaar – niet ondernomen worden. De tabellen hiernaast geven een overzicht van activiteiten die in Drenthe meer of juist minder worden ondernomen.

- 37% van de gasten bezoekt een of meer Hunebedden – dit zijn vaker gezinnen (44%) en nieuwe bezoekers (47%).
- De plaatsen Westerbork, Orvelte en Borger worden het vaakst bezocht, Veenhuizen en Zuidlaren krijgen daarentegen de beste beoordeling.

Top 3 Drentse natuurgebieden:

- Nationaal park Drents-Friese Wold (8,8)
- Nationaal park Dwingelderveld (8,7)
- Fochteloërveen (8,7)

Top 3 Drentse uitstapjes:

- Drents museum (8,7)
- Joytime Outdoor Klimpark (8,7)
- Museum de Proefkolonie/Koloniën van Weldadigheid (8,6)

Bron: Bezoekersonderzoek Drenthe 2020, Marketing Drenthe.

Activiteiten meer ondernomen dan landelijk

Activiteit	2017-2019		2020	
	% DR	% NL	% DR	% NL
Bezoek dierenpark	18%	9%	17%	8%
Bezoek pretpark	13%	8%	10%	7%
Bezoek natuurgebied	33%	30%	49%	37%
Zwemmen	46%	31%	38%	29%
Bezoek museum	17%	14%	18%	15%

TABEL 1: Activiteiten die op vakantie in Drenthe meer ondernomen worden dan in de rest van Nederland. (Bron: CVO 2017-2019 en 2020)

Activiteiten minder ondernomen dan landelijk

Activiteit	2017-2019		2020	
	% DR	% NL	% DR	% NL
Bezoek aan strand	2%	19%	5%	22%
Boottocht/rondvaart	3%	5%	3%	6%
Funshopping	29%	33%	23%	29%
Uit eten gaan	64%	69%	58%	66%

TABEL 2: Activiteiten die in Drenthe minder ondernomen worden dan de rest van Nederland. (Bron: CVO 2017-2019 en 2020)