

Tips & tricks

voor een OERPresentatie op Drenthe.nl



Jouw online presentatie

Een evenement of locatie op Drenthe.nl

Jouw locatie of evenement op Drenthe.nl draagt bij aan de presentatie van dé Oerprovincie van Nederland.

In deze reader geven we tips & tricks bij de invulling van evenementen- en locatiepagina's. Zo helpen we je op weg naar een goede visuele en tekstuele presentatie.

Laat je inspireren door #OERdrenthe



Foto's

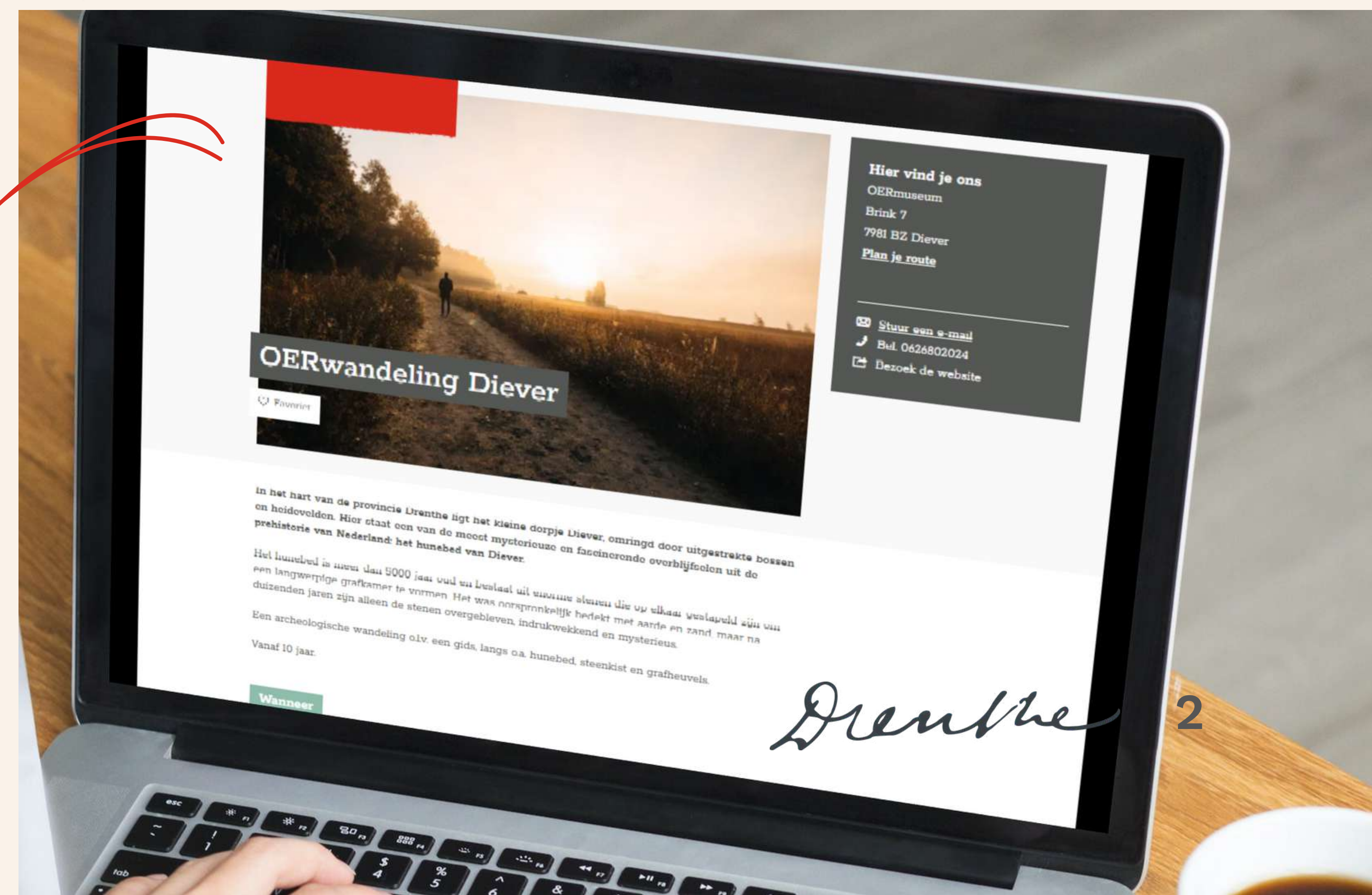


Boven zie je de presentatie van een foto op een overzichtspagina. Rechts de foto op de informatiepagina van hetzelfde evenement. Foto's van locatiepagina's worden op dezelfde manier getoond.

Beelden zeggen meer dan 1000 woorden. Een online bezoeker scant een webpagina en leest bijna geen tekst. Een inspirerende en duidelijke afbeelding is dus belangrijk!

Elke pagina (evenement of locatie) wordt getoond met een afbeelding op de overzichtspagina (linker foto) en op de informatiepagina (onderste foto).

Wist je dat je ook gratis gebruik kunt maken van onze beeldbank met rechtenvrije foto's?




Fototips

Waar moet je op letten bij een afbeelding?

Wel

- Foto's (jpg, gif, png) met een max. grootte van 2 MB.
- Min. grootte 1500 x 1000 pixels (liefst) in liggend formaat.
- Kleurrijke foto's (je kunt meerdere foto's toevoegen).
- Foto's met mensen, een impressie van de locatie of activiteit



Niet

- Gebruik geen filters of effecten.
- Gebruik geen watermerken in het beeld.
- Geen teksten en logo's zoals op posters/flyers***

***Foto's met teksten worden niet geaccepteerd. De redactie zal een andere foto toevoegen of een foto opvragen bij de organisatie.



Drenthe 3

Een goede tekst

Hoe schrijf je een goede tekst voor een evenement of locatie?

Na een mooie afbeelding is het tijd voor een pakkende titel en tekst! Aan de ene kant maakt een tekst de vermelding ook vindbaar in zoekmachines. Daarnaast kunnen (potentiële) bezoekers meer informatie laten lezen over een locatie of evenement.

Een pakkende titel

Verzin een titel die duidelijk maakt wat jouw evenement of locatie je te bieden heeft.

Niet **De Drentse Kei** - geeft niet duidelijk weer wat voor locatie het is, het zou een bijzondere steen in een veld kunnen zijn.

Excursie, 7 juni - wat gaan bezoekers zien op de excursie? De datum is overbodig in de titel en wordt reeds getoond op een evenementenpagina.

Wel **B&B | De Drentse Kei** - nu weten bezoekers dat zij hier kunnen overnachten en in de ochtend een ontbijtje krijgen.

Avondexcursie | Op zoek naar reeën - nu is het duidelijk dat deze excursie in de avond is en dat je met een groep onder begeleiding reeën gaat bekijken.



Een goede tekst

vervolg uitleg

Schrijf informeel - "Je en Jij"

Op Drenthe.nl spreken we websitebezoekers aan met "Je" en "Jij". Laat daarom de formele aanspreek vorm "U" achterwege.

Een beschrijving die uitnodigt

Volgende punten wil je in ieder geval benoemen in de beschrijving:

- Wat voor soort evenement of locatie kunnen bezoekers verwachten?
- Wat maakt jouw evenement of locatie zo speciaal? Geef bijvoorbeeld een kort overzicht van een programma of beschrijf unieke punten van jouw locatie.

- Niet**
- Kom overnachten bij B&B de Drentse Kei.
 - We gaan op zoek naar de reeën.

- Wel**
- Ontsnap aan de drukte en geniet van de rust bij B&B de Drentse Kei. Overnacht in een traditionele oude Boerderij en waan je even terug in de tijd. De gastvrijheid en Drentse natuur wachten op je!


Vragen?

Heb je vragen? Neem contact op met de redactie via info@drenthewebsite.nl - we helpen je graag verder!





VAN GOGH DRENTHE



Recreatieschap **Drenthe**

Drenthe

Oerprovincie van Nederland

marketing**drenthe**