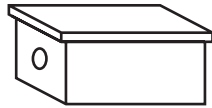


# KIJKDOOS DIY!

Altijd al de Oldehove liever naast de Waag gezien of de Achmeatoren midden in de Prinsentuin? Dat kan! Maak Leeuwarden zo gek, kleurrijk en betoverend als jij wilt met onze kijkdoos LWD-style. Het enige wat je nodig hebt is een (schoenen)doos met deksel, lijm, stiften en/of kleurpotloden en een schaar.

Maak aan de korte kant van de doos een vierkant of rond kijkgat. Kleur de elementen in, knip ze uit en lijm de omgevouwen rand vast aan de bodem. Of hang ze met een draadje aan de deksel! Alles is mogelijk.



SCHOENENDOOS



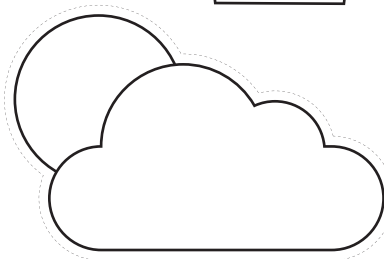

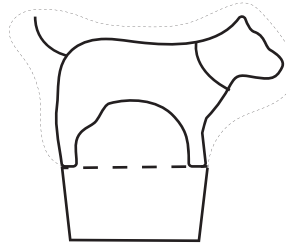



LIJM




STIFTEN & POTLODEN



SCHAAR



# VISIT Leeuwarden



TIP! Maak jouw kijkdoos nóg magischer met gekleurd, doorzichtig of glitterpapier en (kiesel)steentjes uit de tuin.